

## Twee-factor-authenticatie (2FA) instellen in Pluriform Zorg (Fundum)

De toegang tot de Fundum web omgevingen dient te worden verschaft via twee-factor-authenticatie (2FA) of Single Sign-On (SSO). Dit is vanuit de NEN7510 verplicht voor zorgaanbieders.

Omdat Opella voor Fundum web nog GEEN gebruik maakt van een SSO zal er dus op alle Fundum web omgevingen moeten worden ingelogd d.m.v. 2FA.

Met 2FA moet er naast een gebruikersnaam en wachtwoord ook altijd met een EXTRA code worden ingevoerd bij het inloggen op een web omgevingen.

Om in-te-kunnen loggen in Fundum web dien je dus een authenticatiemethode ingesteld te hebben. Dit kan een SMS-token account zijn of een authenticator app op de telefoon.

### SMS-token account instellen (vóór 20 Mei)

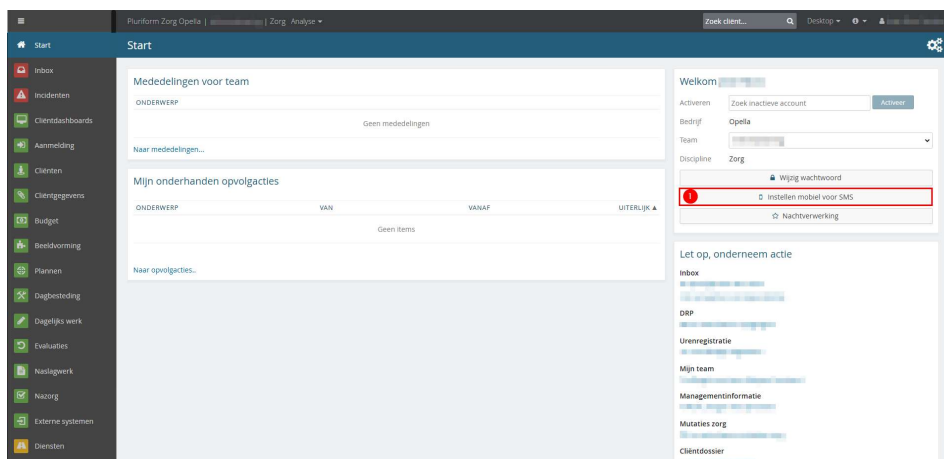
Indien je nog geen authenticatiemethode had geactiveerd, volg dan onderstaande stappen om een SMS-token account in te stellen:

- Log in met je gebruikersnaam en wachtwoord op de Fundum web:=>  
<https://internportaal-productie.opella.pluriformzorg.nl> (voor ALLEEN Opella medewerkers)  
of  
<https://portaal-productie.opella.pluriformzorg.nl> (voor Opella medewerkers en Externe)

Let op, als je nog geen SMS-token account hebt ingesteld, kan je met enkel een gebruikersnaam en wachtwoord inloggen op de Fundum web:=>



- Als je ingelogd ben, klik dan op de knop 'Instellen mobiel voor SMS'.



- Vul een 06-nummer in en klik op de knop 'OK' om het mobielnummer te registreren.

- Hierna kun je bij het inloggen een SMS-inlogcode aanvragen waarmee je kunt inloggen. (na 20 Mei)

### SMS-token account instellen (na 20 Mei)

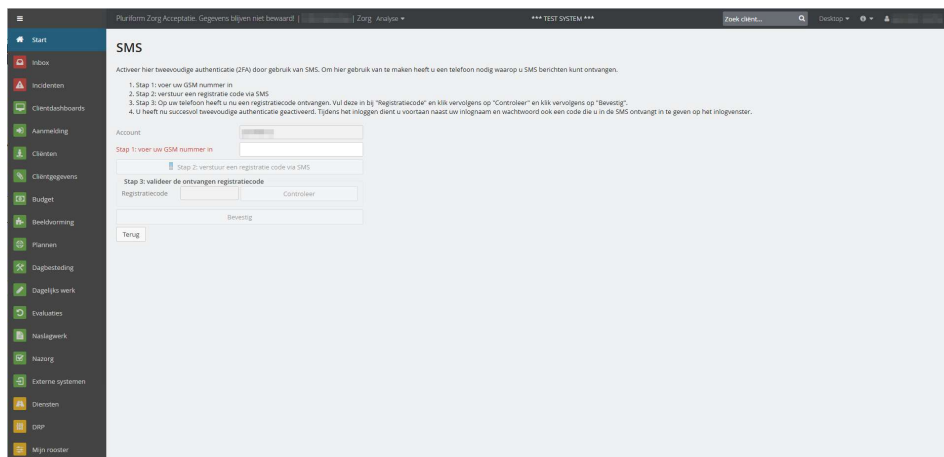
Indien je voor 20 Mei nog geen authenticatiemethode had geactiveerd, volg dan onderstaande stappen om een SMS-token account in te stellen:

- Log in met je gebruikersnaam en wachtwoord op de Fundum web:=> <https://internportaal-productie.opella.pluriformzorg.nl> (voor ALLEEN Opella medewerkers) of <https://portaal-productie.opella.pluriformzorg.nl> (voor Opella medewerkers en Externe)

Als je nog geen SMS-token account heb ingesteld, kan je de eerste keer inloggen met enkel een gebruikersnaam en wachtwoord.

- Daarna is het direct verplicht een SMS-nummer of een authenticator app in te stellen als authenticatiemethode. Kies 'SMS'.

- Volg de instructies op het scherm om 2FA door gebruik van SMS te activeren.



- Hierna kun je bij het inloggen een SMS-inlogcode aanvragen waarmee je kunt inloggen.



### Authenticatie methode: SMS-token account of Authenticator app

Als Fundum-gebruiker kun je vanaf 20 Mei, i.p.v. een SMS-token account ook een authenticator app, zoals 'HelloID Authenticator', 'Microsoft Authenticator' of 'Google Authenticator' voor je Fundum-account activeren.

### Authenticator app registreren (zonder SMS-token account)

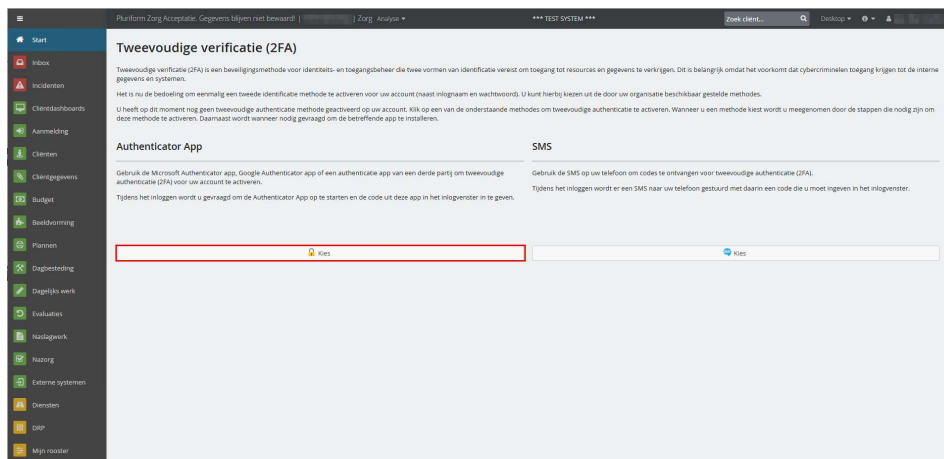
Indien je nog geen authenticatiemethode hebt geactiveerd, volg dan onderstaande stappen om een authenticator app te registreren:

- Log in met je gebruikersnaam en wachtwoord op de Fundum web:=> <https://internportaal-productie.opella.pluriformzorg.nl> (voor ALLLEEN Opella medewerkers) of <https://portaal-productie.opella.pluriformzorg.nl> (voor Opella medewerkers en Externe)

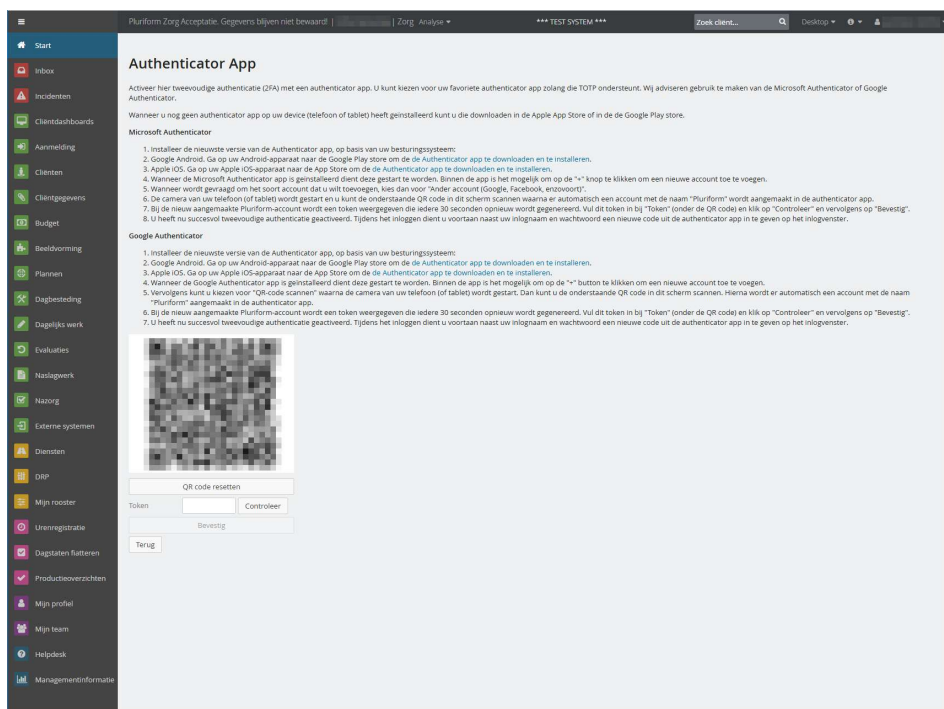
Als je nog geen SMS-token account heb ingesteld, kan je de eerste keer inloggen met een gebruikersnaam en wachtwoord.



- Daarna is het direct verplicht een SMS-nummer of een authenticator app als authenticatiemethode in te stellen. Kies 'Authenticator App'.



- Volg de instructies op het scherm om 2FA met een authenticator app te activeren.



- Als je de authenticator app heb geregistreerd, kun je deze bij het inloggen gebruiken om een code te genereren.



## Authenticator app registreren (met SMS-token account)

Indien je al een SMS-token account heb ingesteld maar je wilt liever een andere authenticatiemethode gebruiken, (dit kan pas vanaf 20 Mei) volg dan onderstaande stappen om een authenticatie-app te registreren:

- Log in met je gebruikersnaam en wachtwoord op de Fundum web:=>  
<https://internportaal-productie.opella.pluriformzorg.nl> (voor ALLEEN Opella medewerkers)  
of  
<https://portaal-productie.opella.pluriformzorg.nl> (voor Opella medewerkers en Externe)

Vraag een SMS-inlogcode aan waarmee je kunt inloggen.



Inloggen

Gebruikersnaam

Wachtwoord

SMS-inlogcode aanvragen

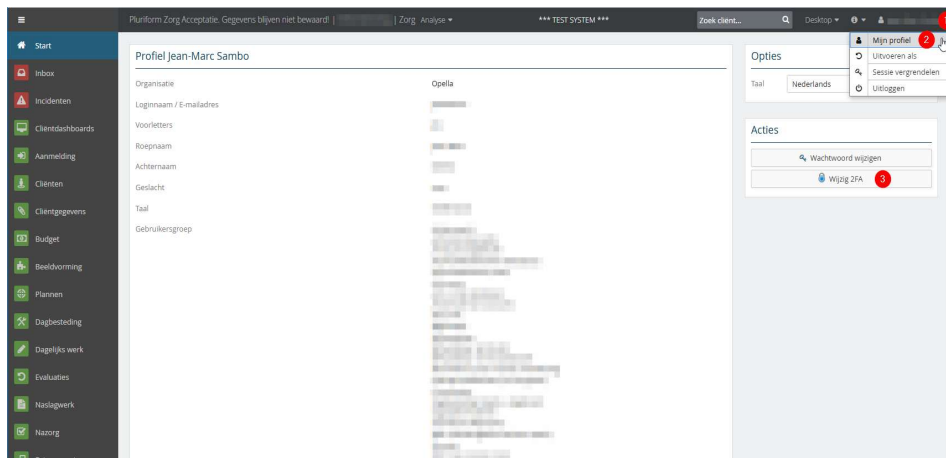
Inlogcode

Inloggen

Wachtwoord vergeten?

Powered by: Adapcare | Pluriform

- Klik op je naam (rechtsboven), daarna op 'Mijn profiel' en vervolgens op de knop 'Wijzig 2FA'.



Pluriform Zorg Acceptatie: Gegevens blijven niet bewaard | Zoek client...

Profil Jean-Marc Sambo

Organisatie: Opella

Loginnaam / E-mailadres

Voorletters

Roepnaam

Achternaam

Geslacht

Taal

Gebruikersgroep

Mijn profiel

Uitvoeren als

Sessie vergrendelen

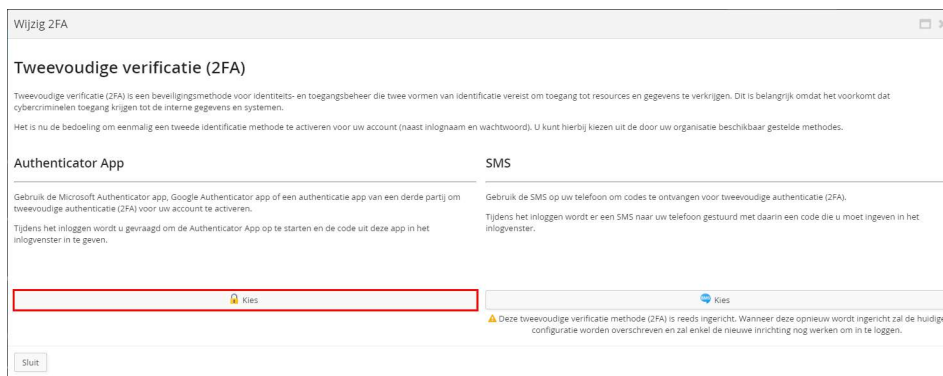
Uitloggen

Acties

Wachtwoord wijzigen

Wijzig 2FA

- Kies 'Authenticator App'.



Wijzig 2FA

Tweevoudige verificatie (2FA)

Tweevoudige verificatie (2FA) is een beveiligingsmethode voor identiteits- en toegangsbeheer die twee vormen van identificatie vereist om toegang tot resources en gegevens te verkrijgen. Dit is belangrijk omdat het voorkomt dat cybercriminelen toegang krijgen tot de interne gegevens en systemen.

Het is nu de bedoeling om eenmalig een tweede identificatie methode te activeren voor uw account (naast inlognaam en wachtwoord). U kunt hierbij kiezen uit de door uw organisatie beschikbaar gestelde methodes.

Authenticator App	SMS
Gebruik de Microsoft Authenticator app, Google Authenticator app of een authenticatie app van een derde partij om tweevoudige authenticatie (2FA) voor uw account te activeren.	Gebruik de SMS op uw telefoon om codes te ontvangen voor tweevoudige authenticatie (2FA).
Tijdens het inloggen wordt u gevraagd om de Authenticator App op te starten en de code uit deze app in het inlogvenster in te geven.	Tijdens het inloggen wordt er een SMS naar uw telefoon gestuurd met daarin een code die u moet ingeven in het inlogvenster.

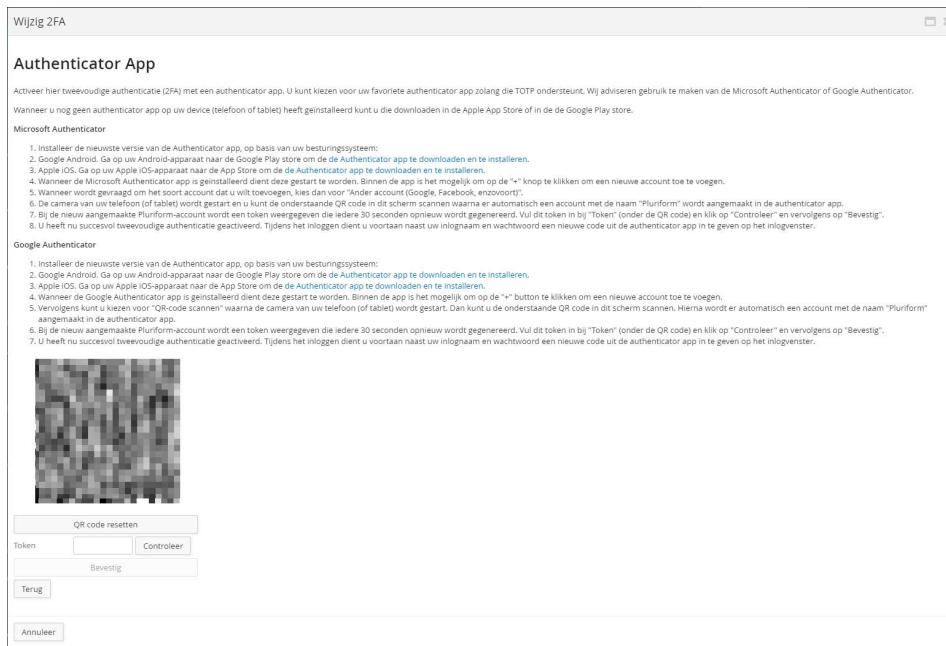
Kies

Kies

Deze tweevoudige verificatie methode (2FA) is reeds ingericht. Wanneer deze opnieuw wordt ingericht zal de huidige configuratie worden overschreven en zal enkel de nieuwe inrichting nog werken om in te loggen.

Sluit

- Volg de instructies op het scherm om 2FA met een authenticator app te activeren.



- Als je de authenticator app heb geregistreerd, kun je deze bij het inloggen gebruiken om een code te genereren.



## Authenticatiemethode wijzigen

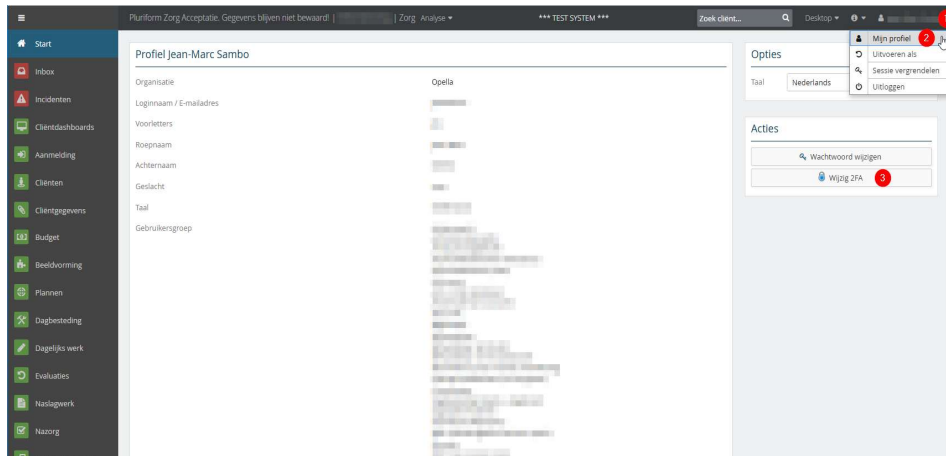
Indien je al een authenticatiemethode heb ingesteld maar je deze wijzigen naar een andere authenticatiemethode, volg dan onderstaande stappen om de 2FA te wijzigen:

- Log in met je gebruikersnaam en wachtwoord op de Fundum web:=> <https://internportaal-productie.opella.pluriformzorg.nl> (voor ALLEEN Opella medewerkers) of <https://portaal-productie.opella.pluriformzorg.nl> (voor Opella medewerkers en Externe)

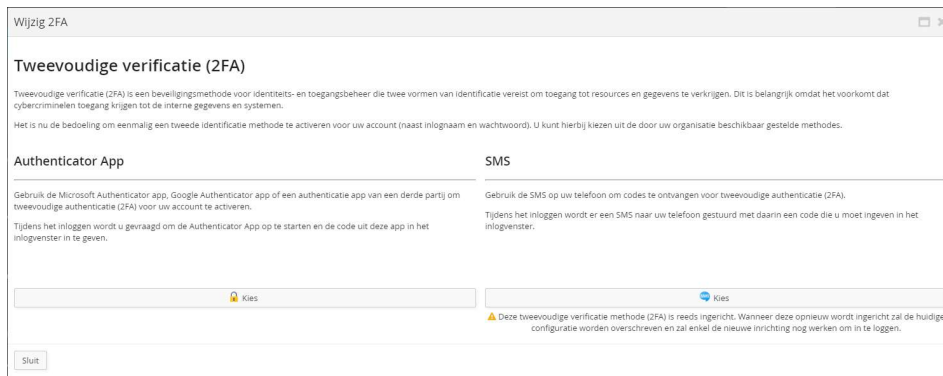
Vul de code in, afhankelijk van de ingestelde authenticatiemethode.



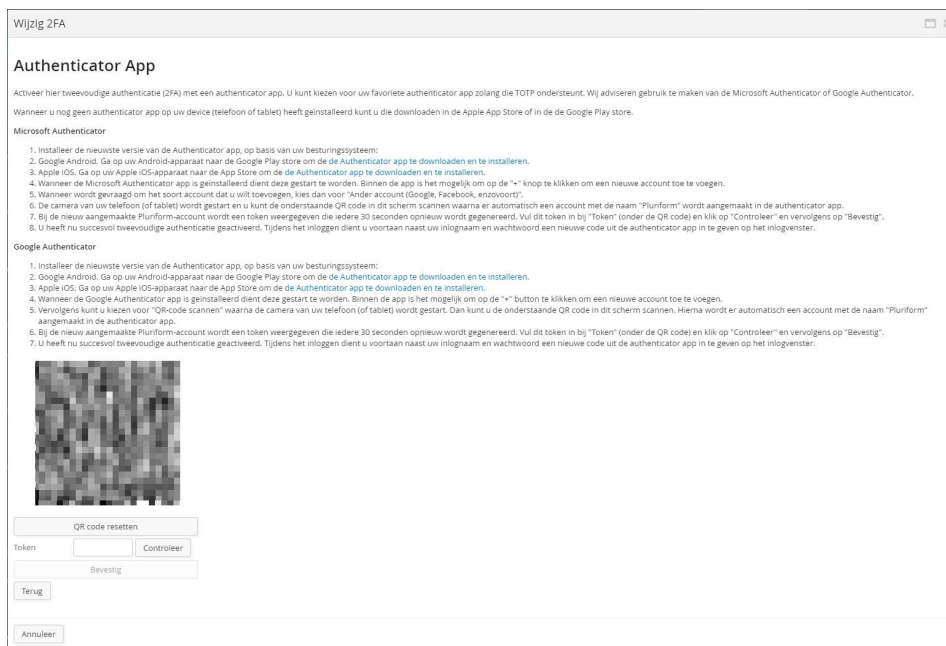
- Klik op je naam (rechtsboven), daarna op 'Mijn profiel' en vervolgens op de knop 'Wijzig 2FA'.



- Kies een andere authenticatiemethode.



- Volg de instructies op het scherm om de betreffende authenticatiemethode te activeren.



Wijzig 2FA

### SMS

Activeer hier tweevoudige authenticatie (2FA) door gebruik van SMS. Om hier gebruik van te maken heeft u een telefoon nodig waarop u SMS berichten kunt ontvangen.

1. Stap 1: voer uw GSM nummer in
2. Stap 2: verstuur een registratie code via SMS
3. Stap 3: Op uw telefoon heeft u nu een registratiecode ontvangen. Vul deze in bij "Registratiecode" en klik vervolgens op "Controleer" en klik vervolgens op "Bevestig".
4. U heeft nu succesvol tweevoudige authenticatie geactiveerd. Tijdens het inloggen dient u voortaan naast uw inlognaam en wachtwoord ook een code die u in de SMS ontvangt in te geven op het inlogvenster.

Account

Stap 1: voer uw GSM nummer in

Stap 2: verstuur een registratie code via SMS

**Stap 3: valideer de ontvangen registratiecode**

Registratiecode  Controleer

Bevestig

- Bij de volgende keer inloggen dien je de nieuwe authenticatiemethode te gebruiken om een code te genereren.

Inloggen

Gebruikersnaam

Wachtwoord

Authenticatorcode

[Wachtwoord vergeten?](#)

Powered by: Adapcare    | Pluriform

Inloggen

Gebruikersnaam

Wachtwoord

SMS-inlogcode aanvragen

Inlogcode

[Wachtwoord vergeten?](#)

Powered by: Adapcare    | Pluriform